

Autobetonpumpe 46 m

Autobetonpumpe mit Ausleger 46 m



Preise für das Einbringen:

CHF 14.00 / m³ + CHF 500.00 Installationspauschale¹

Mindestpumpmenge ²	20m ³ / Std.
Regieansatz	CHF 350.00 / Std.
Zusätzliche Förderleitung	CHF 7.00 / m'
Maschinist ³	CHF 65.00 / Std.
Drehverteiler «Giraffe»	CHF 100.00 / Std. (max. CHF 300.00/Einsatz)

¹ Installationspauschale für Fahrzeit (Raum Oberengadin) und Reinigung.

² Ein eventueller Mehrzeitbedarf für geringere Pumpleistungen wird zum Regieansatz verrechnet.

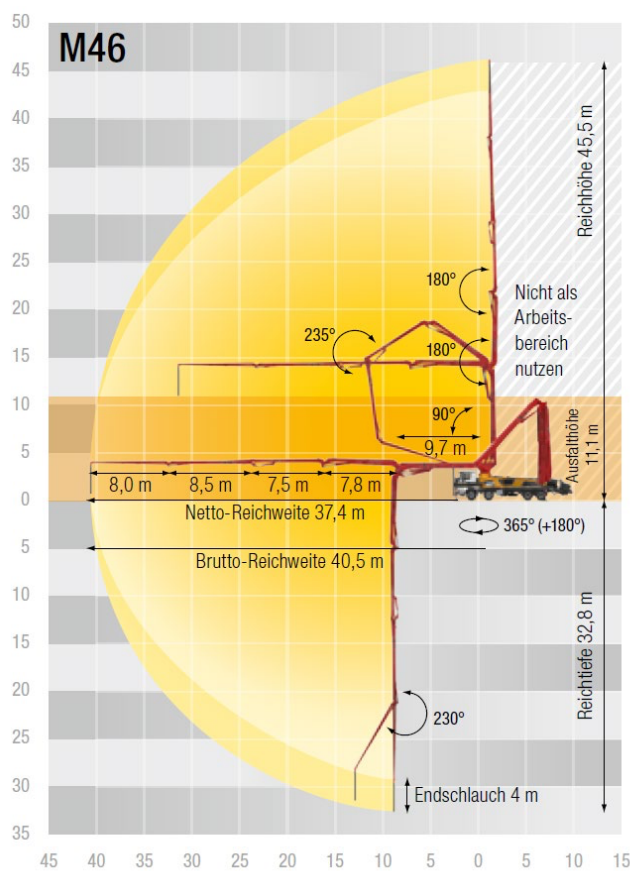
³ Für Montage und Demontage zusätzlicher Förderleitungen vor bzw. nach Pumpeneinsatz.

Preis: exkl. MwSt

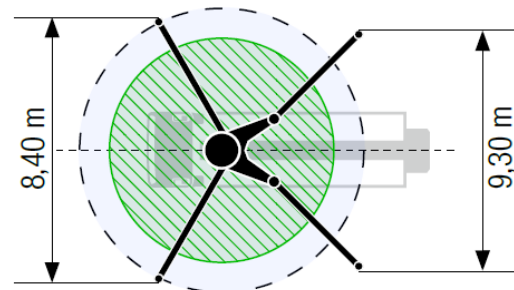
Daten der Betonpumpe:

Typ:	Putzmeister 46-5 montiert auf LKW 10 x 4	
Leergewicht:	40'000 Kg	
Breite:	2500 mm	
Länge:	12'000 mm	
Höhe:	4000 mm	
Förderweite:	40 m (horizontal)	46 m (vertikal)
Leistung:	30 – 80 m ³ / Std. praktische Pumpleistung	

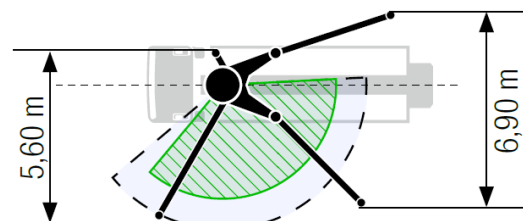
Aufstellmasse Autobetonpumpe 46 m



Standard – Vollabstützung



OSS* – Einseitige Abstützung



* nicht EWR, keine CE-Kennzeichnung

Für jede neue Pump-Baustelle ist eine Besichtigung erforderlich!